

Rendición
de **Cuentas** 2020-2021

RECURSOS PARA LA SALUD
EN TIEMPOS DE PANDEMIA

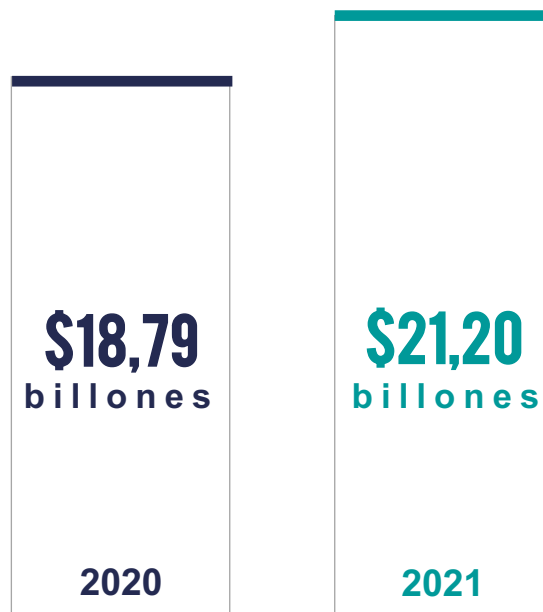
ADRES

La ADRES ha aumentado el giro de los recursos a los regímenes subsidiado y contributivo respecto al mismo período en 2020

Enero–septiembre

Régimen Contributivo**

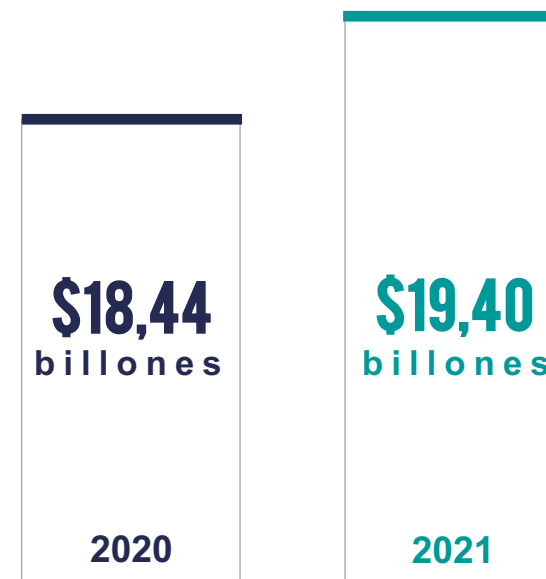
↑ 13,0%



**Se incluye además de la UPC, per cápita de promoción y prevención, provisión de incapacidades por enfermedad general y prestaciones económicas del régimen contributivo y del régimen especial o de excepción por ingresos adicionales.

Régimen Subsidiado***

↑ 5,21%



***Hace referencia a la UPC reconocida para los afiliados al régimen subsidiado.

Régimen Subsidiado



***Nota:** Incluye los afiliados en estado activo reconocidos en los procesos de la LMA. La caída de agosto se explica en la liquidación de la EPS Comparta.

Régimen Contributivo



Notas:

(1) Incluye el estado activo | (2) AE: Activos por emergencia

Giro directo IPS y proveedores

Del total de recursos girados por la ADRES por concepto de UPC...



giro directo a **2.800**
clínicas, hospitales y
demás proveedores

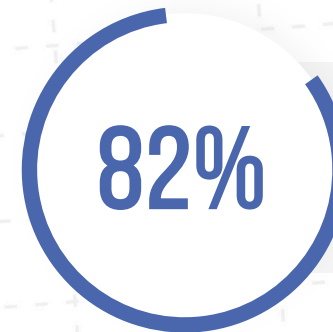


Giro directo al
Régimen subsidiado

Operación ADRES en trabajo remoto



de los colaboradores se les habilitaron las herramientas de ofimática en la nube



hace uso de las **herramientas colaborativas** en su diario trabajo



accede a los **repositorios de almacenamiento** de contenidos



accede desde sus hogares a **aplicaciones core de negocio** ubicadas en el datacenter

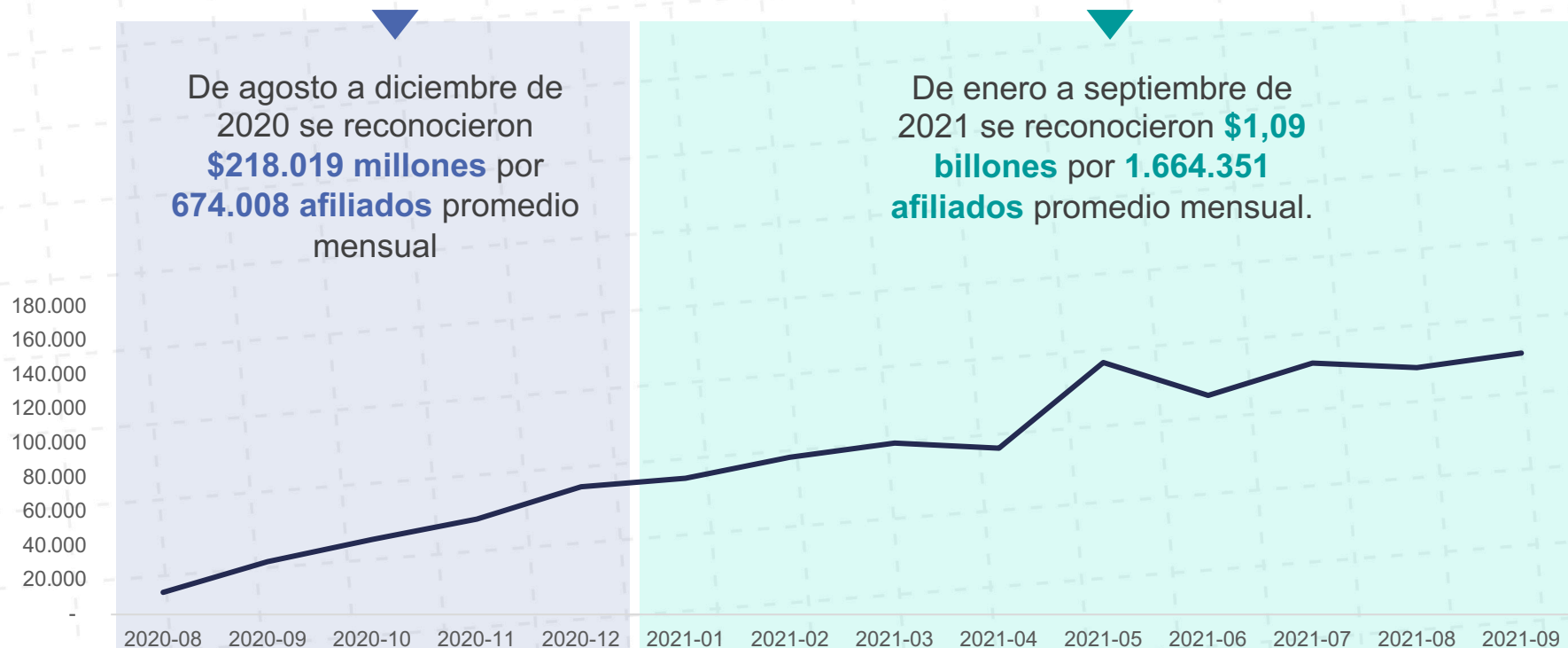


Activos por emergencia COVID-19

▶ \$1,31 BILLONES

reconocidos a las EPS – EOC del régimen contributivo por los afiliados Activos por Emergencia.

Continuidad del aseguramiento para aquellos que perdieron el empleo o la capacidad de pago en tiempos de pandemia.



Anticipo por disponibilidad camas UCI y UCIM

Auxilio de sostenimiento y mantenimiento de los servicios que estuvieron descopados durante la restricción de servicios médicos por la contingencia del coronavirus.

\$463.490 MILLONES

reconocidos y pagados por

2.436 solicitudes de anticipo

388 CLÍNICAS Y HOSPITALES

recibieron recursos por este concepto, en los periodos de **junio a diciembre de 2020.**



\$351.680 MILLONES

por disponibilidad de **camas UCI**

• **\$456.482**
valor unitario reconocido

\$111.810 MILLONES

por disponibilidad de **camas UCIM**

• **\$347.538**
valor unitario reconocido

Bonificación al talento humano en salud

Bono para los profesionales, técnicos y tecnólogos en salud que prestaron sus servicios médico - asistenciales durante la emergencia sanitaria del COVID-19

\$406.048 MILLONES

girados a auxiliares, técnicos, tecnólogos y profesionales de la salud a nivel nacional.

268.153 BENEFICIARIOS

del reconocimiento económico temporal, de acuerdo con el **perfil ocupacional** definido por Minsalud



\$397.332 MILLONES

reconocidos a **262.222** auxiliares, técnicos, tecnólogos y profesionales del SGSSS

\$8.716 MILLONES

reconocidos a **5.931** auxiliares, técnicos, tecnólogos y profesionales de **FFMM y Policía Nacional**



Compensación Económica Temporal - CET

Auxilio monetario para los afiliados al régimen subsidiado de salud diagnosticados con COVID-19.

\$57.867 MILLONES

reconocidos a

276.587 grupos familiares

988.549 BENEFICIARIOS

han recibido los **7 días de SMDLV** por concepto de la Compensación Económica Temporal – CET del régimen subsidiado

7 días de SMDLV = \$212.000



Vigencia 2020

\$5.616 MILLONES

por **27.419** grupos familiares

Vigencia 2021

\$52.251 MILLONES

por **249.168** grupos familiares

Pago de pruebas COVID-19

Reconocimiento de pruebas de SARS-CoV-2 (PCR, Antígeno y Anticuerpo) con cargo a los recursos del FOME.



Presupuestos Máximos

\$9,7
billones

▶▶ girados desde marzo 2020 para cubrir los **servicios y tecnologías en salud no UPC** de los afiliados al sistema de salud.



Defensa jurídica

de los recursos de la salud

(agosto 2020 - septiembre 2021)

307

solicitudes
de embargo

95%

se logró revocar



Se evitó el
congelamiento
de \$432.955
millones

Saneamiento

de deudas [2 3 7 y 2 4 5]

Cuentas
por servicios
prestados
hasta 2019.

ADRES ha **revisado cuentas** por valor de

\$11,389 BILLONES

- Con los valores aprobados las EPS se han puesto al día con el Sistema. De **\$6,692 billones de giro previo han legalizado \$6,291 billones** correspondiente al **94%** de sus obligaciones.
- Tenemos en proceso de auditoría **\$1,728 billones de pesos**.
- Hemos **auditado el 86% de las cuentas radicadas**.

Saneamiento de deudas [corriente]

Se han revisado
cuentas por
\$725 MM,

76 %
del total
radicado

Y se ha aprobado
un total de

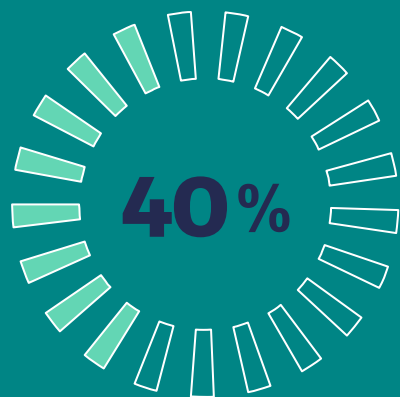
\$614 MM

- Servicios prestados en enero y febrero de 2020, **servicios NO UPC o Presupuestos máximos** a partir de marzo de 2020 y Subsidiado 2019 (Tutelas).
- **Se está adelantando un nuevo giro por \$17 mm adicionales** del segmento automático donde está pendiente determinar el valor a legalizar de giro previo.

Reclamaciones

Personas Jurídicas

ADRES está al día en la auditoría de reclamaciones de personas jurídicas.



del valor reclamado fue aprobado

Se finaliza así el trámite de auditoría de las reclamaciones radicadas en vigencias anteriores.

○ Hemos auditado el 96% de las cuentas radicadas.

○ Se aprobaron recursos por el orden de **\$824 MM**

Este valor corresponde al reconocimiento de la ADRES a favor de

758 IPS



Reclamaciones

Personas Naturales

ADRES está al día en la auditoría de reclamaciones de personas naturales.



del valor
reclamado
fue
aprobado

- Hemos auditado el 91% de las cuentas radicadas a la fecha.
- Se han aprobado **\$41MM**



Acercamiento regional con Actores SGSSS

- Balance de cuentas, acciones de depuración y aclaración.
- Socialización de nuevos mecanismos.

13 encuentros realizados a la fecha

- Bolívar
- Córdoba
- Valle del Cauca
- Cesar
- Huila
- Meta
- Boyacá
- Magdalena
- La Guajira
- Quindío
- Nariño

Participantes



EPS



THS



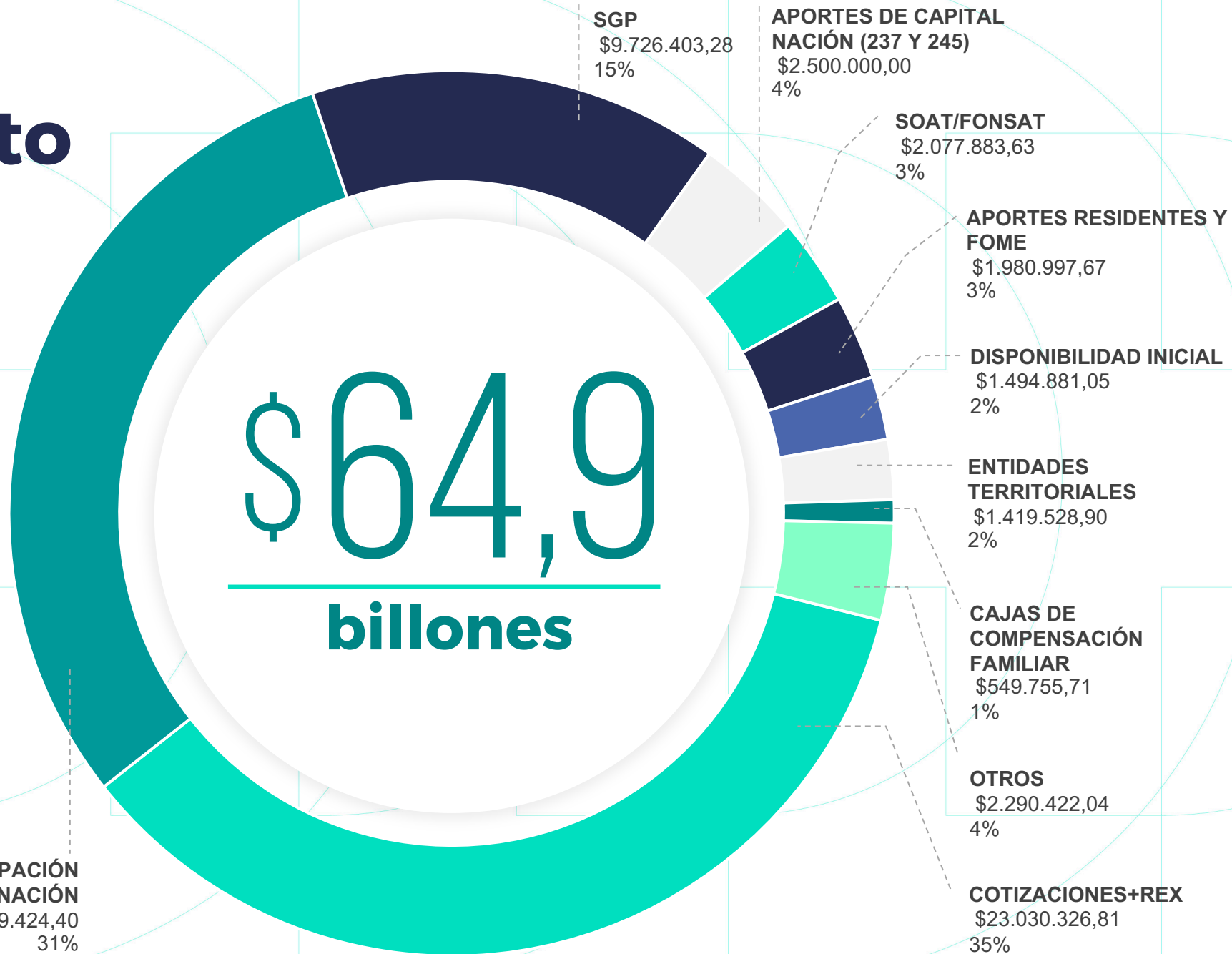
Autoridades de salud



Usuarios

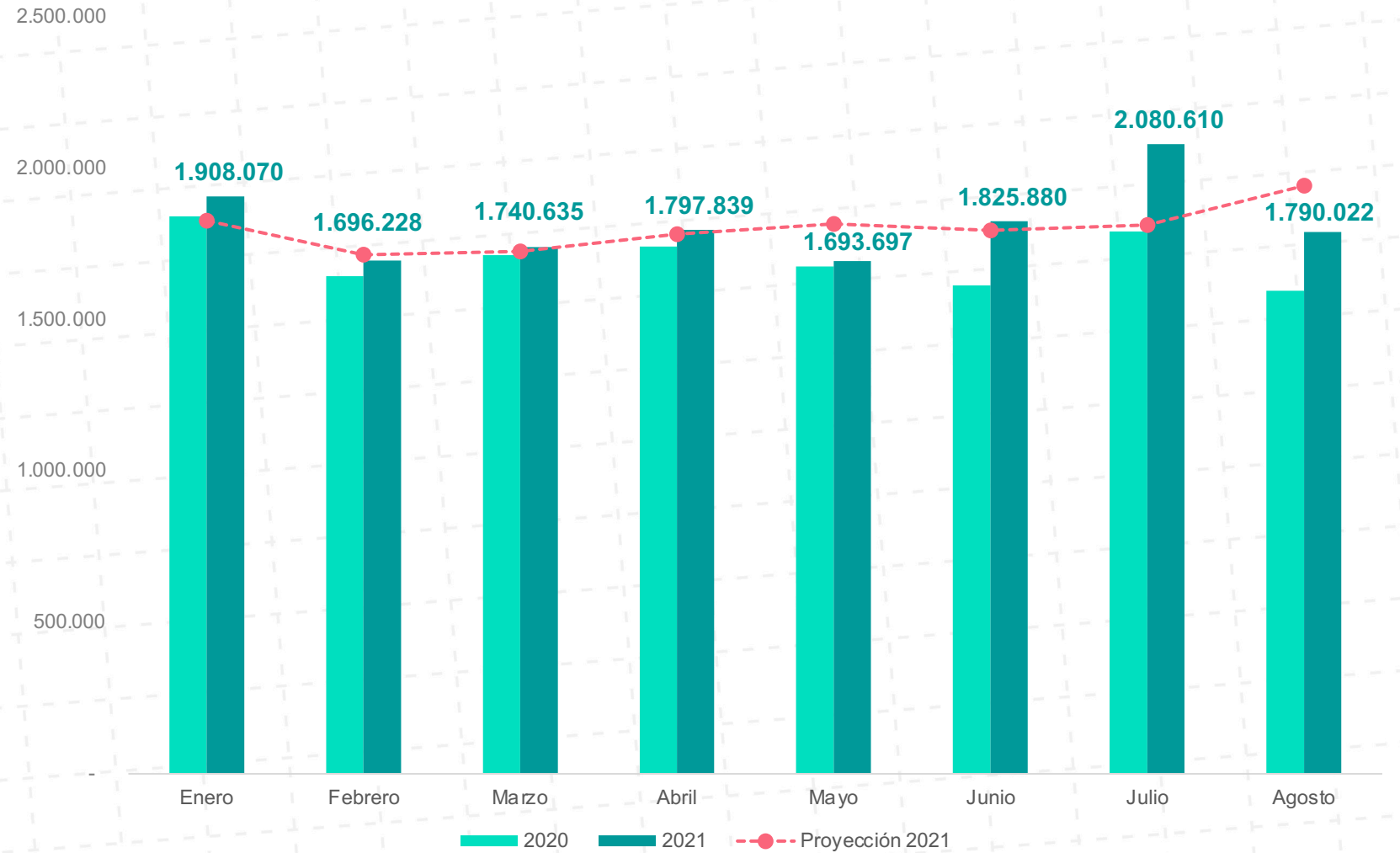


Presupuesto ADRES 2021

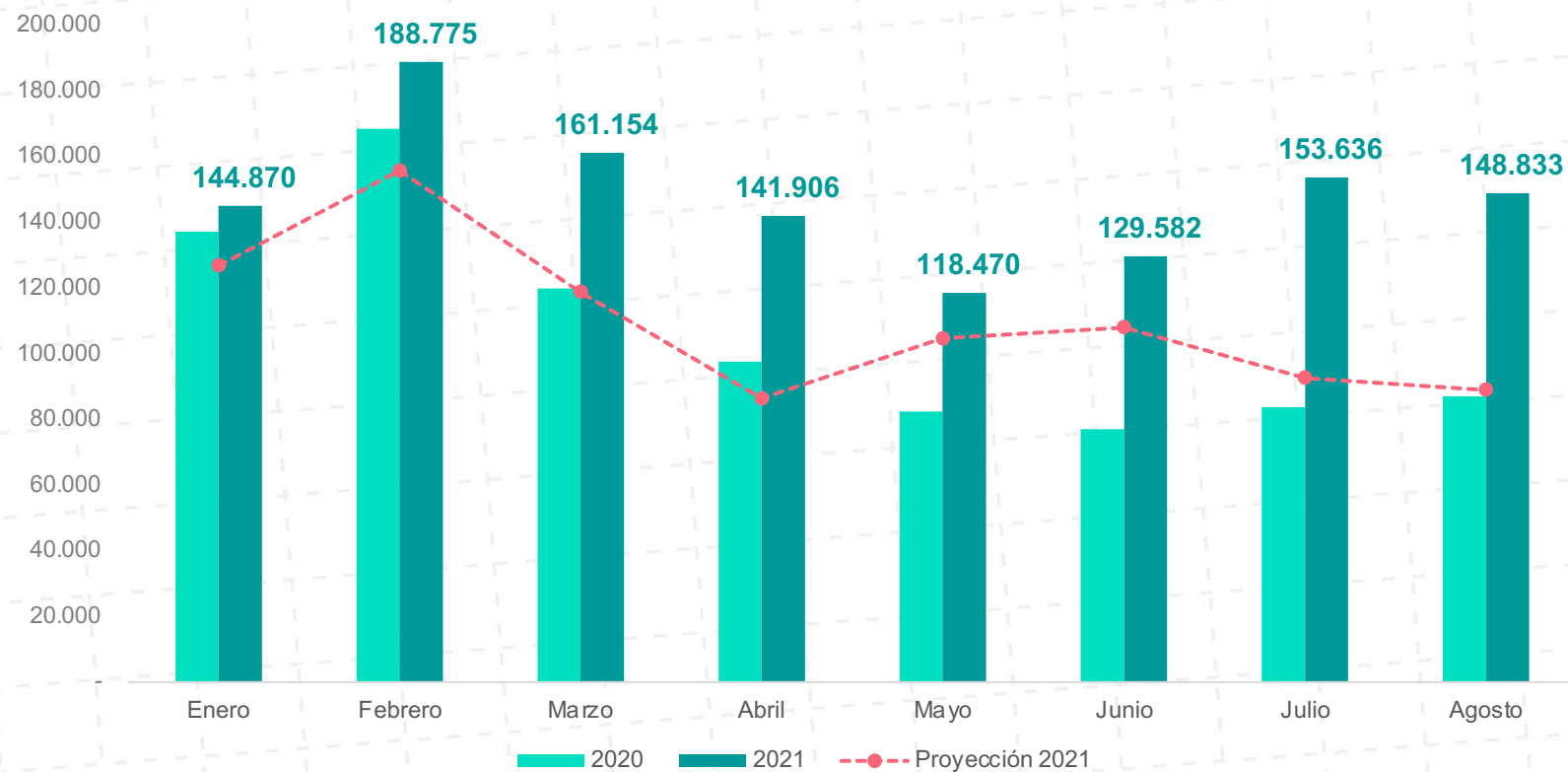


Cotizaciones

(\$ cifras en millones de pesos)

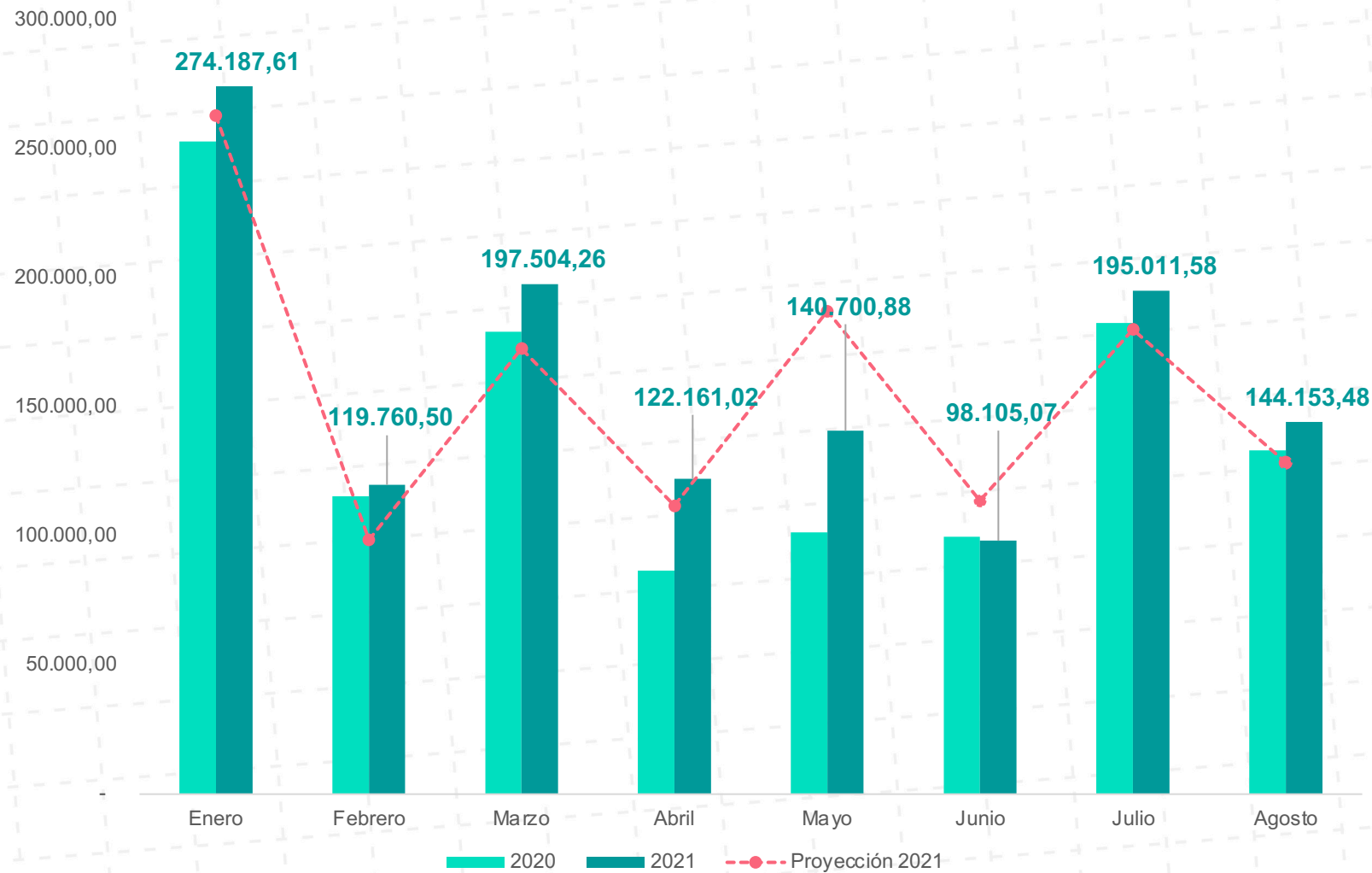


Rentas cedidas



SOAT-FONSAT


Proyectado vs ejecutado



Pago a residentes médicos

\$200 MIL MILLONES

girados en el 1er año de ejecución del programa (inició en agosto de 2020).



A

5.400

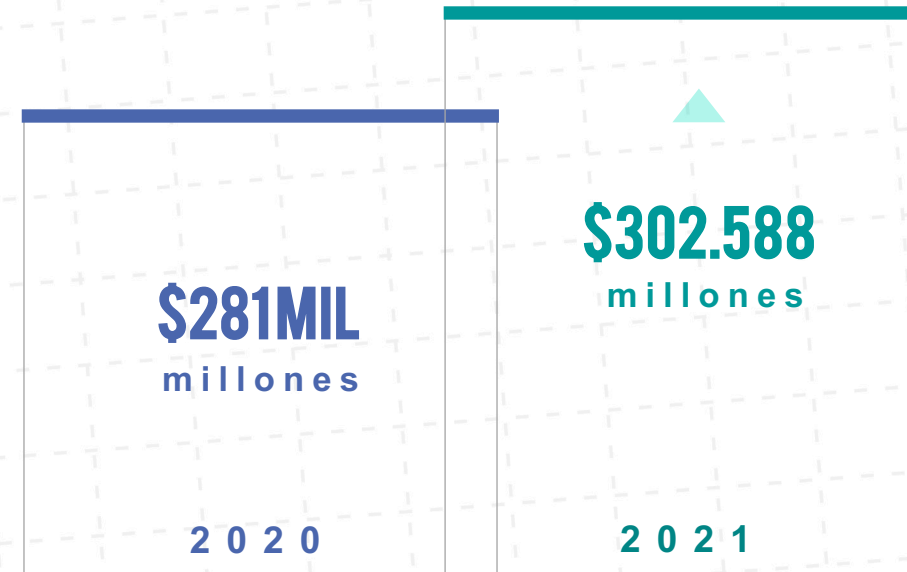
ESTUDIANTES

de especialidades médico-quirúrgicas



Recursos de funcionamiento ADRES

- La ADRES emplea **0,5% de los recursos administrados** del sistema de salud para su **funcionamiento**



Retos ADRES 2022

1

Implementación y
operación de la
contribución solidaria

2

**Cierre del
saneamiento de
cuentas** – Acuerdo
de Punto Final

3

**Integración de los
sistemas de
información públicos**

4

Afianzamiento en el
**relacionamiento con
grupos de interés** en
las regiones